

G) Ohjaus ja tuki (48 §) (7)

Kirjaa suunnitellut tukitoimet ja suunnitelmat opintojen etenemisestä
Esim. Varpu, Teho, Uusintakoe pvm, Oppimismenetelmän muuttaminen (etäopiskelu, verkko-op

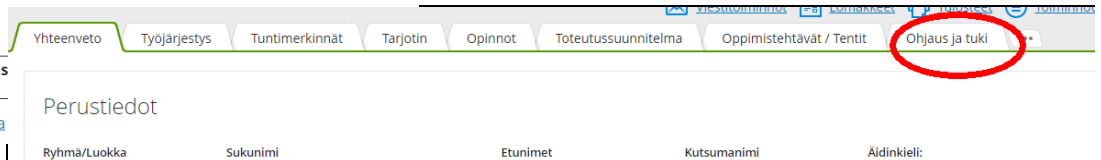
[Lisää täältä uusi ohjauksen ja tuen suunnitelma](#)

Ohjaus ja Tuki sekä Erityinen tuki kirjataan HOKS lomakkeen linkkien takaa löytyvien lomakkeiden avulla. Ohjaus ja tuki sivulle pääsee myös suoraan opiskelijan välilehdiltä.

H) Erityinen tuki (64§) (8)

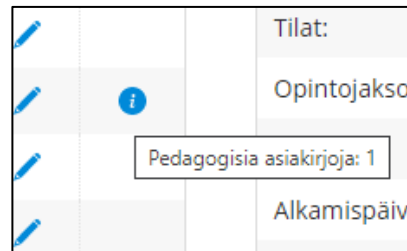
Tämä suunnitelma laaditaan aina erityis

[Lisää täältä uusi erityisen tuen suunnitelma](#)



Erityisen tuen suunnitelman kirjaa ainoastaan erityisopettaja. Opiskelijoille, joilla on erityisen tuen suunnitelma laadittu, näkyy jokaisessa opiskelijan opetusryhmässä merkintä opiskelijan kohdalla.

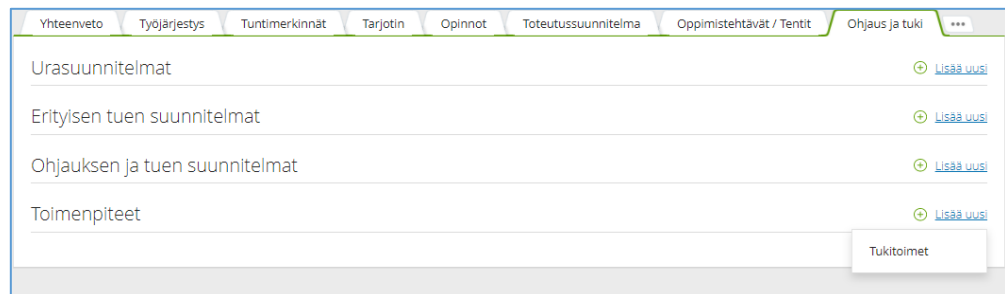
Nimi	Ryhmä	Tiedot
1		
2		
3		
4		
5		
6		
7		
8		
9		
10		



Tukitoimet

Ohjaus ja tuki välilehdelle on viimeisenä kohtana Toimenpiteet.

Toimenpiteet kohtaan voidaan kirjata Tukitoimia (lisäopetus, ohjaus, eriyttäminen,...) joita opiskelijalle on annettu. Valitse Toimenpiteet riviltä Lisää uusi, Tukitoimet



Täytä ainakin kaikki pakolliset kentät ja tallenna.

TUKITOIMET

*Merkinnän tekijä (opettaja)

*Merkinnän päivämäärä

*Tuen vaihe

*Tuettava asia ja tavoite

*Tukimuodot

Opinto

Sovitut asiat