Työajan seurannan tulosteet Wilmassa 2 (13.2.24)

Wilman **Työjärjestyksen** sivun kautta saa otettu tulosteen, jossa näkyy valitun viikon työmäärä.

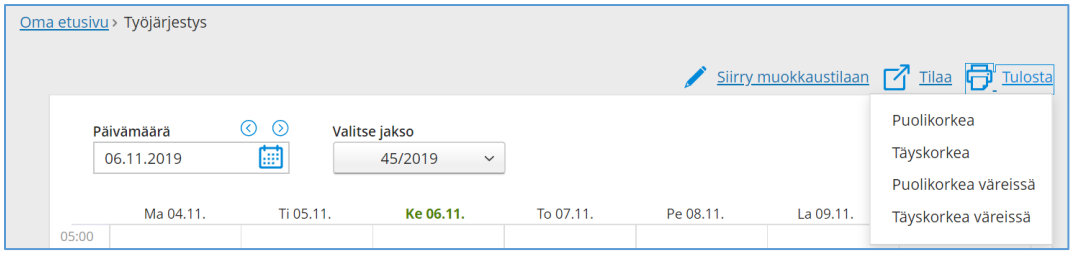

Kaikkiin tulosteisiin tulostuu oikeaan reunaan opettajan Viikkotuntimäärä, joka ottaa huomioon kaikki lukujärjestykseen merkityt oppitunnit sekä itse kirjatut työajat. Varauksia Viikkotuntimäärä ei huomioi.

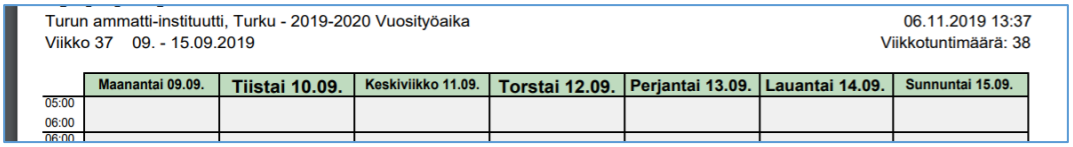

Tulosteet sivulla näkyy eri koulutalojen tulosteita sekä **Hankkeet**, **Vuosityöaika** ja **Tulosteet** työjärjestysten tulosteita.

Työjärjestysten tulosteiden asetukset voivat välillä muuttua ja niissä voi olla välillä vääriäkin tietoja. Tarvittaessa ota yhteyttä koulutuspäällikköön tai tiimivastaavaan.

Kaikissa työjärjestyksissä **Opettajan työsuunnitelma** tulosteen näkymä on sama (Ohje: Työajan seurannan tulosteet Wilmassa). Jaksotus tuloste näkymä vaihtelee.

Kaikkien viikkojen **Sijoitetut** Viikkotuntimäärät näkee **Tulosteet** otsikon alla olevasta ***Jaksotus*** tulosteesta.

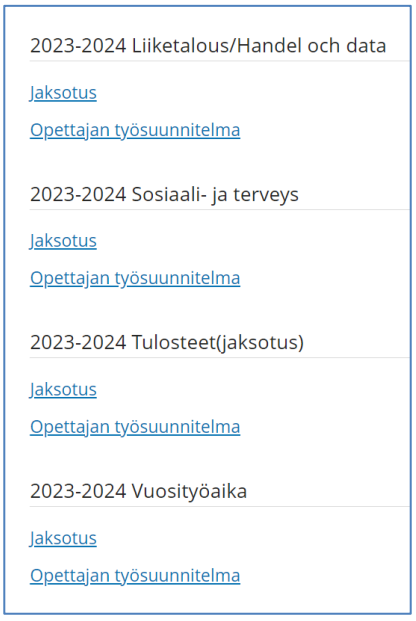

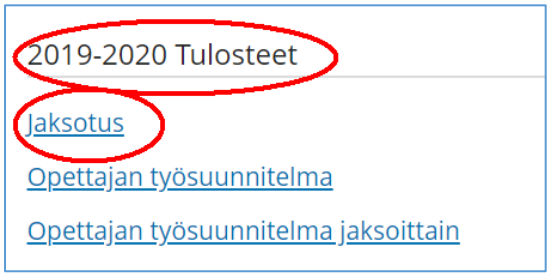

Tulosteen viimeisen rivin jälkeen näkyy sijoitetut eli lukujärjestykseen merkityt oppitunnit sekä itse kirjatut työmäärät.

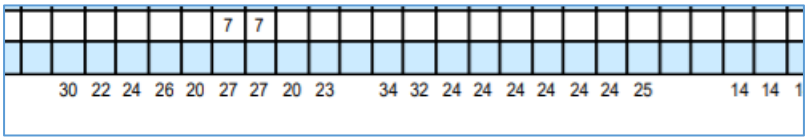

Koulutalojen työjärjestysten (esim. Sosiaali- ja terveys) sekä Hankkeet työjärjestyksen alla näkyvät **vain kyseisen työjärjestyksen Sijoitetut sekä Suunnitellut tunnit.**

Suunnitellut tunnit voivat olla **Jaksottamattomia** (ensimmäisessä sarakkeessa olevat), **Jaksotettuja, mutta eivät sijoitettuja** (suunniteltu johonkin viikoille, mutta ei vielä sijoitettuja).

Vuosityöaika työjärjestyksen alla näkyvät **KAIKKI opettajan Sijoitetut sekä Suunnitellut tunnit.**