

1. Perustutkintoa suorittaville pakolliset tutkinnon osat, osa-alueet sekä näihin liittyvät opinnot opintosihteri valitsee valmiiksi Primuksessa.
2. Kun opiskelijan valinnat yksilöllistetään, niin vastuopettaja tekee valinnat Wilman kautta.

Opiskelijan valinnat Opinnot välilehden kautta (15.4.2021)

Opiskelijan valinnat näkyvät vaaleansinisinä (tai vaaleanvihreänä) Wilman opiskelijakohtaisissa Opinnot välilehdellä.

Värikoodit Opiskelijan Opinnot välilehdellä

Ammatilliset ja Yhteisten tutkinnon osien pakolliset osa-alueet

	ei ole valittu opiskelijalle
	valittu
	arvioitu

Yhteisten tutkinnon osien valinnaiset osa-alueet

	ei ole valittu opiskelijalle
	valittu
	arvioitu

Vuosiluku kertoo mille lukuvuodelle valinta on suunniteltu esim. 2020 tarkoittaa lukuvuotta 2020-2021.

Wilman valinnat tehdään Opinnot välilehdellä. Jos valintoja pitää tehdä paljon, niin laitetaan ruksi kohtaan Käytä pikavalintaa. Pikavalinnan avulla valinnat tallentuvat heti kuluvalle lukuvuodelle yhdellä klikkauksella.

Jos valinta halutaan johonkin tulevaan lukuvuoteen, niin napsautetaan opintoa uudelleen ja avautuvasta sivupalkista valitaan haluttu lukuvuosi. Jos valinta halutaan poistaa opinnosta, niin opinto valitaan uudestaan ja valitaan Ei valintaa. Muista tallentaa muutokset!

Valinta EI vielä riitä, jotta opinto tulee opiskelijan lukujärjestykseen ja opiskelija on mukana Opetusryhmässä.

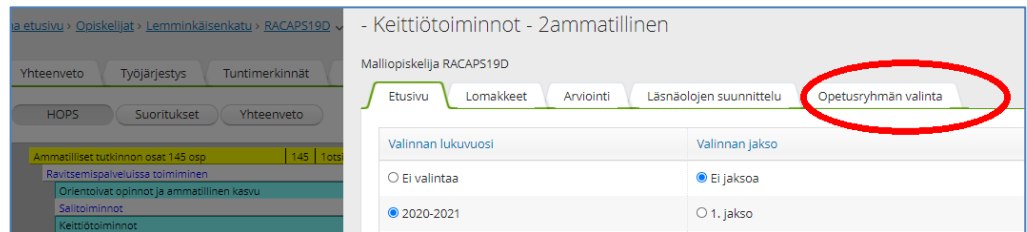
HUOM! Opiskelija voidaan lisätä opetusryhmään vain jos opetusryhmä (=arviointikirja) on jo luotu (tehdään Kurressa).

Opiskelija lisätään opetusryhmään

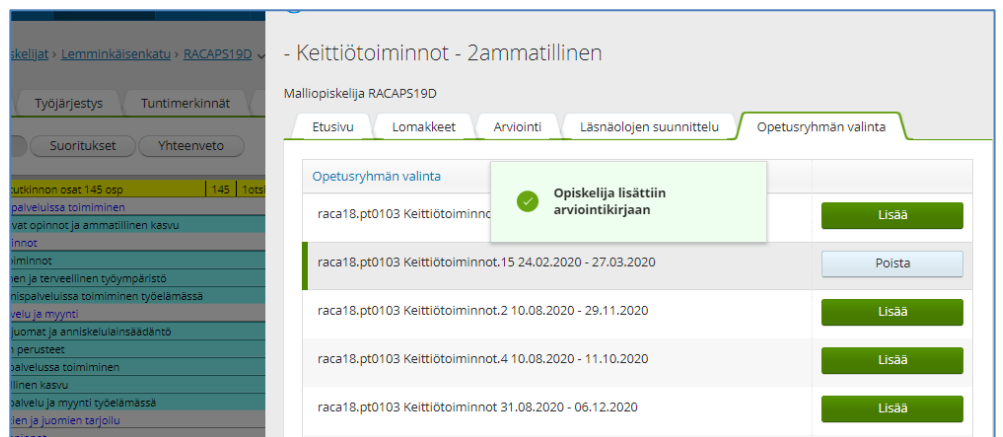
- 1. Opinnot välilehden kautta**
tai
- 2. suoraan Opetusryhmään**
tai
- 3. tarkoitusta varten tehdyn Tarjottimen kautta.**

1. Opinnot välilehden kautta

Opinnot välilehden kautta Opetusryhmän valinta tehdään sivupalkista Opetusryhmän valinta välilehdeltä.

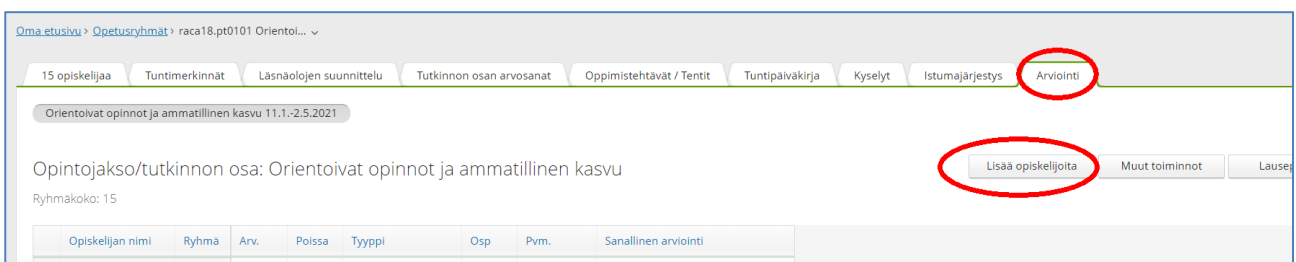


Opetusryhmä valitaan klikkaamalla Lisää oikean opetusryhmän kohdalla. Opiskelijan voi myös poistaa opetusryhmästä valitsemalla Poista. Jos opetusryhmiä on monta kyseiselle opinnolle, niin oikean opetusryhmän valinta voi olla mahdotonta. Toisaalta voi olla, että oikeaa Opetusryhmää ei ole vielä muodostettu ja silloin ei sitä näy.



2. Suoraan opetusryhmään

Opiskelijan/opiskelijoita voi lisätä Opetusryhmään myös suoraan, jos oikean Opetusryhmän löytää esimerkiksi opettajan lukujärjestyksen avulla. Opiskelijan lisäys Opetusryhmään tapahtuu Opetusryhmän Arviointi välilehdellä.



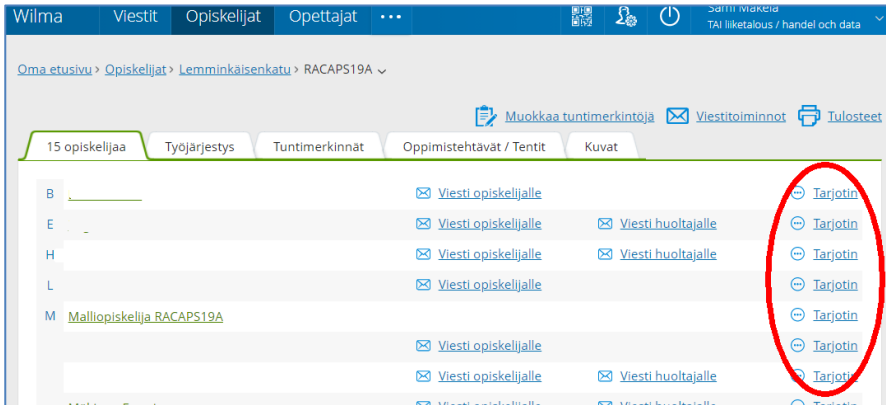
Poisto tapahtuu samalla välilehdellä Opiskelijoiden edessä olevan – merkin avulla.

Muista Tallentaa!

3. Tarjottimen kautta

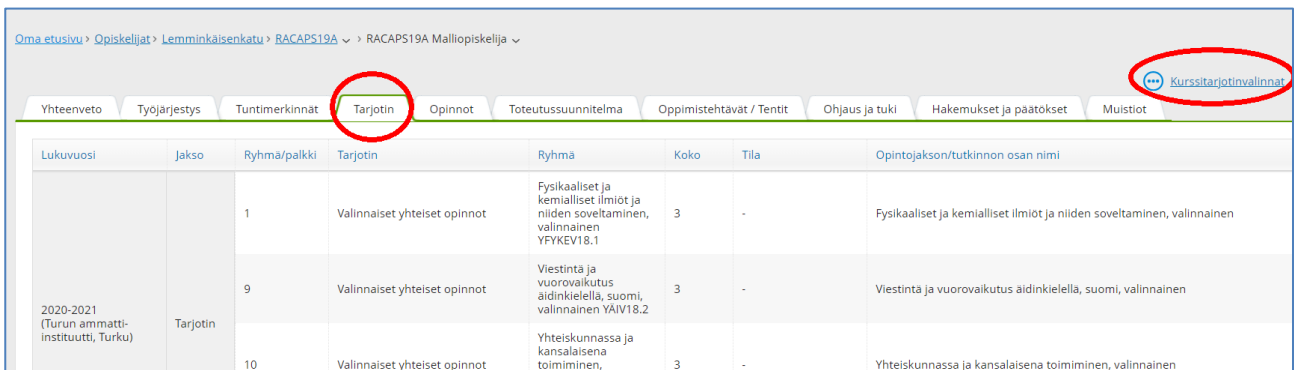
Tarjotin tehdään valmiiksi Kurressa ja siihen valitaan oikeat Opetusryhmät joihin opiskelijoita sijoitetaan.

Tarjottimeen pääsee opiskelijan luokan



The screenshot shows the Wilma system interface. At the top, there are navigation tabs: Wilma, Viestit, Opiskelijat, and Opettajat. Below the navigation, there are several icons for actions like 'Muokkaa tuntimerkintöjä', 'Viestitoiminnot', and 'Tulosteet'. The main content area shows a list of students with columns for name, email, and a 'Tarjotin' link. The 'Tarjotin' links are circled in red.

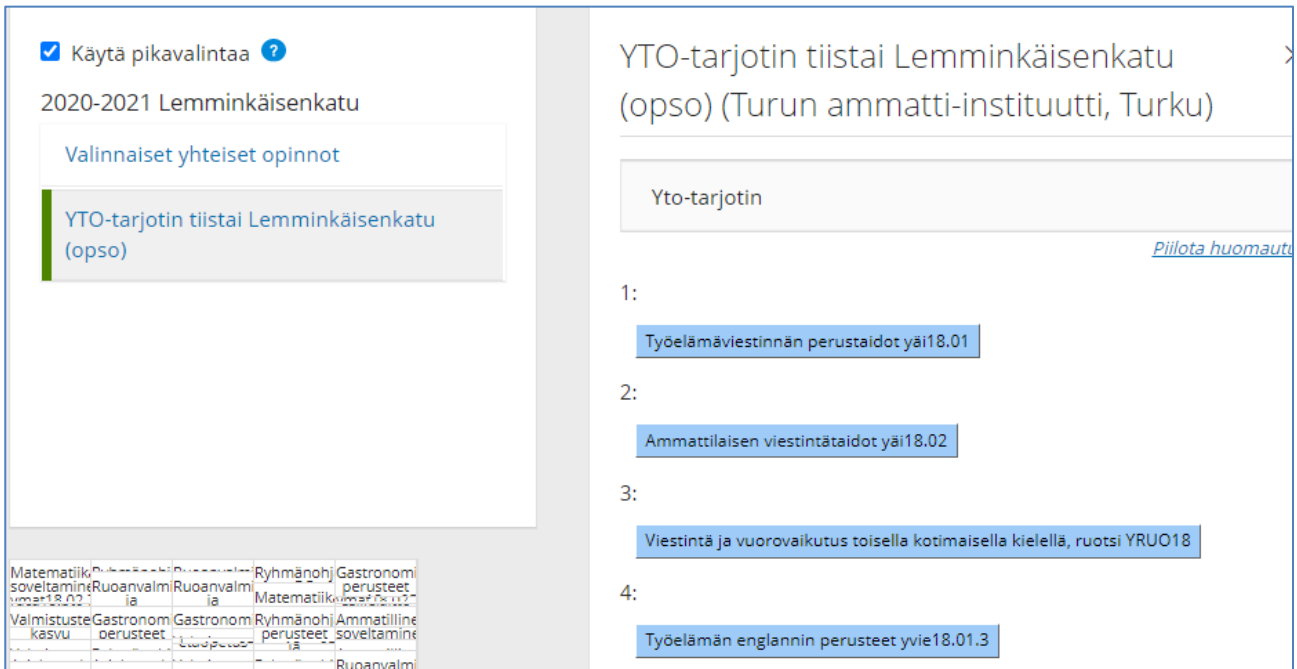
tai opiskelijan kautta.



The screenshot shows the Wilma system interface with the 'Tarjotin' tab selected. The 'Kursstarjotinvalinnat' link is circled in red. Below the tabs, there is a table with columns: Lukuvuosi, Jakso, Ryhmä/palkki, Tarjotin, Ryhmä, Koko, Tila, and Opintojakson/tutkinnon osan nimi.

Lukuvuosi	Jakso	Ryhmä/palkki	Tarjotin	Ryhmä	Koko	Tila	Opintojakson/tutkinnon osan nimi
2020-2021 (Turun ammatti-instituutti, Turku)	Tarjotin	1	Valinnaiset yhteiset opinnot	Fysikaaliset ja kemialliset ilmiöt ja niiden soveltaminen, valinnainen YFYKEV18.1	3	-	Fysikaaliset ja kemialliset ilmiöt ja niiden soveltaminen, valinnainen
		9	Valinnaiset yhteiset opinnot	Viestintä ja vuorovaikutus äidinkiellellä, suomi, valinnainen YAIV18.2	3	-	Viestintä ja vuorovaikutus äidinkiellellä, suomi, valinnainen
		10	Valinnaiset yhteiset opinnot	Yhteiskunnassa ja kansalaisena toimiminen, valinnainen	3	-	Yhteiskunnassa ja kansalaisena toimiminen, valinnainen

Tarjottimesta voidaan valita monta opetusryhmää samalla kerralla.



The screenshot shows the Wilma system interface for selecting teaching groups. On the left, there is a list of available groups: 'Valinnaiset yhteiset opinnot' and 'YTO-tarjotin tiistai Lemminkäisenkatu (opso)'. On the right, there is a list of selected groups for the course 'YTO-tarjotin tiistai Lemminkäisenkatu (opso) (Turun ammatti-instituutti, Turku)'. The selected groups are: 'Työelämäviestinnän perustaidot yäi18.01', 'Ammattilaisen viestintätaidot yäi18.02', 'Viestintä ja vuorovaikutus toisella kotimaisella kielellä, ruotsi YRUO18', and 'Työelämän englannin perusteet yvie18.01.3'.